

**GOVERNO MUNICIPAL DE CAUCAIA**  
**Relatório Resumido de Execução Orçamentária**  
**Balanco Orçamentário**

Orçamento Fiscal e da Seguridade Social  
 Período: Janeiro a Abril de 2017/Bimestre: Março e Abril

RREO - Anexo 1 (LRE - Art. 52 - inciso I, alíneas "a" e "b" do inciso II e §1º)

Receitas Orçamentárias	Previsão Inicial	Previsão Atualizada (a)	Receitas Realizadas			Saldo (a-c)
			No Bimestre (b)	% (b/a)	Até Bimestre (c)	
Receitas Orçamentárias						
Receitas (Exceto Intra-Orçamentárias) (I)						
Receitas Correntes	580.776.903,57	580.776.903,57	91.116.461,09	15,69	183.259.510,85	31,55
Receita Tributária	564.708.892,41	564.708.892,41	91.116.461,09	16,14	183.259.510,85	32,45
Impostos	64.726.150,97	64.726.150,97	10.225.711,27	15,80	17.010.250,20	26,28
Taxas	62.397.982,85	62.397.982,85	9.952.252,69	15,95	16.505.007,18	26,45
Receitas de Contribuições	2.328.168,12	2.328.168,12	273.458,58	11,75	505.243,02	21,70
Contribuições Sociais	39.730.936,51	39.730.936,51	8.585.899,27	21,61	14.446.728,49	36,36
Contribuição para o Custeio do Serviço de	18.028.936,51	18.028.936,51	4.624.314,71	25,65	6.281.456,14	34,84
Receita Patrimonial	21.702.000,00	21.702.000,00	3.961.584,56	18,25	8.165.272,35	37,62
Receitas de Valores Mobiliários	22.175.499,17	22.175.499,17	2.285.615,71	10,31	6.210.904,48	28,01
Receita de Concessões e Permissões	22.175.499,17	22.175.499,17	2.216.615,71	10,00	6.112.404,48	27,56
Receita de Serviços	0,00	0,00	69.000,00	0,00	98.500,00	0,00
Transferências Correntes	813.390,62	813.390,62	0,00	0,00	0,00	0,00
Transferências Intergovernamentais	419.410.978,82	419.410.978,82	69.298.858,66	16,52	144.398.314,21	34,43
Transferências de Instituições Privadas	411.527.488,60	411.527.488,60	67.618.858,66	16,43	141.938.314,21	34,49
Transferências de Convênios	89.000,00	89.000,00	0,00	0,00	0,00	0,00
Outras Receitas Correntes	7.794.490,22	7.794.490,22	1.680.000,00	21,55	2.460.000,00	31,56
Multas e Juros de Mora	17.851.936,32	17.851.936,32	720.376,18	4,04	1.193.313,47	6,68
Indenizações e Restituições	9.153.329,21	9.153.329,21	-16.297,20	0,00	-273.618,88	0,00
Receita da Dívida Ativa	3.210.368,43	3.210.368,43	116.301,82	3,62	225.272,01	7,02
Receitas Diversas	5.228.947,11	5.228.947,11	620.147,56	11,86	1.241.436,34	23,74
Receitas de Capital	259.291,57	259.291,57	224,00	0,09	224,00	0,09
Operações de Crédito	16.068.011,16	16.068.011,16	0,00	0,00	0,00	0,00
Operações de Crédito Internas	12.842.098,08	12.842.098,08	0,00	0,00	0,00	0,00
Alienação de Bens	12.842.098,08	12.842.098,08	0,00	0,00	0,00	0,00
Alienação de Bens Móveis	400.000,00	400.000,00	0,00	0,00	0,00	0,00
Transferências de Capital	400.000,00	400.000,00	0,00	0,00	0,00	0,00
Transferências de Convênios	2.825.913,08	2.825.913,08	0,00	0,00	0,00	0,00
Receitas (Intra-Orçamentárias) (II)	2.825.913,08	2.825.913,08	0,00	0,00	0,00	0,00
SubTotal das Receitas (III) = (I + II)	580.776.903,57	580.776.903,57	91.120.768,93	15,69	184.409.983,53	31,75
Operações de Crédito/Refinanciamento (IV)						
SubTotal com Refinanciamento (V) = (III + IV)	580.776.903,57	580.776.903,57	91.120.768,93	15,69	184.409.983,53	31,75
Déficit (VI)					0,00	
Total (VII) = (V + VI)	580.776.903,57	580.776.903,57	91.120.768,93		184.409.983,53	



GOVERNO MUNICIPAL DE CAUCAIA  
Relatório Resumido de Execução Orçamentária  
**Balanço Orçamentário**

Orçamento Fiscal e da Seguridade Social

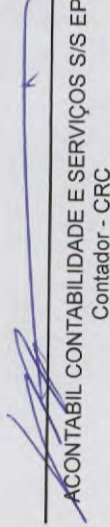
Período: Janeiro a Abril de 2017/Bimestre: Março e Abril

RREO - Anexo 1 (LRE - Art. 52 - inciso I, alíneas "a" e "b" do inciso II e §1º)


Em reais.



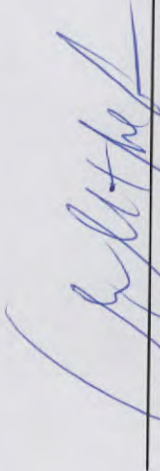
NAUMI GOMES DE AMORIM  
PREFEITO



ACONTABIL CONTABILIDADE E SERVIÇOS S/S EPP  
Contador - CRC



GELMA MARIA LEIÇÃO BARROS  
CONTROLADORA GERAL



MARCUS MOTA DE PAULA CAVALCANTE  
SEC. FINANÇAS, PLANEJAMENTO E ORÇAMENTO

**GOVERNO MUNICIPAL DE CAUCAIA**  
**Relatório Resumido de Execução Orçamentária**  
**Demonstrativo da Execução das Despesas por Função/Subfunção**  
**Orçamento Fiscal e da Seguridade Social**  
**Período: Janeiro a Abril de 2017/Bimestre: Março e Abril**

RR00...Anexo 2 (LRE, Art. 52, inciso II, alínea "c")

Função/Subfunção	Dotação Inicial	Dotação Atualizada (a)	Despesas Empenhadas		Despesas Liquidadas		Saldo(e) = (a-d)	Em reais Insc. Restos a Pagar Não Processados (f)	
			No Bimestre	Até o Bimestre (b)	No Bimestre	Até o Bimestre (d)			%
Despesas (Exceto Intra-Orçamentárias) (l)	580.776.903,57	564.425.903,57	86.187.954,86	226.187.483,59	72.211.285,73	119.845.026,79	444.580.876,78		
Legislativa	12.834.920,00	13.587.746,80	1.675.128,54	11.588.722,29	2.120.071,55	3.880.117,38	9.707.629,42		
Ação Legislativa	12.734.244,88	13.487.071,68	1.675.128,54	11.588.722,29	2.120.071,55	3.880.117,38	9.606.954,30		
Administração Geral	100.675,12	100.675,12	0,00	0,00	0,00	0,00	100.675,12		
Administração	87.102.303,82	80.911.777,02	9.949.295,23	28.466.322,18	9.741.009,57	16.467.158,46	64.444.618,56		
Administração Geral	82.656.864,23	76.581.337,43	9.945.210,03	28.462.236,98	9.738.509,57	16.464.658,46	60.116.678,97		
Controle Interno	147.570,64	127.570,64	0,00	0,00	0,00	0,00	127.570,64		
Tecnologia da Informação	1.008.514,88	908.514,88	0,00	0,00	0,00	0,00	908.514,88		
Formação de Recursos Humanos	319.537,98	319.537,98	0,00	0,00	0,00	0,00	319.537,98		
Administração de Receitas	858.105,96	858.105,96	1.585,20	1.585,20	0,00	0,00	858.105,96		
Comunicação Social	2.033.159,39	2.033.159,39	0,00	0,00	0,00	0,00	2.033.159,39		
Turismo	78.550,74	83.550,74	2.500,00	2.500,00	2.500,00	2.500,00	81.050,74		
Segurança Pública	251.667,80	251.667,80	0,00	0,00	0,00	0,00	251.667,80		
Policimento	151.012,68	151.012,68	0,00	0,00	0,00	0,00	151.012,68		
Defesa Civil	100.675,12	100.675,12	0,00	0,00	0,00	0,00	100.675,12		
Assistência Social	13.294.832,31	14.003.832,31	1.812.894,51	4.585.268,96	1.446.623,12	2.292.089,09	11.711.743,22		
Administração Geral	4.415.746,39	4.741.746,39	1.021.520,39	2.820.232,74	1.158.375,31	1.793.027,00	2.948.719,39		
Assistência à Criança e ao Adolescente	1.278.714,93	1.793.714,93	51.612,34	178.266,34	73.337,00	128.764,14	1.664.950,79		
Assistência Comunitária	6.954.271,54	6.822.271,54	739.761,78	1.576.769,78	214.910,81	370.297,95	6.451.973,59		
Alimentação e Nutrição	646.099,45	646.099,45	0,00	10.000,00	0,00	0,00	646.099,45		
Previdência Social	30.604.677,00	30.604.677,00	146.598,71	22.433.141,22	5.335.561,87	9.899.099,36	20.705.577,64		
Administração Geral	3.876.573,08	3.876.573,08	146.598,71	933.141,22	384.909,13	688.420,82	3.188.152,26		
Previdência do Regime Estatutário	26.728.103,92	26.728.103,92	0,00	21.500.000,00	4.950.652,74	9.210.678,54	17.517.425,38		
Saúde	103.326.407,03	103.405.107,03	25.851.780,35	53.571.060,22	18.967.783,93	30.147.568,64	73.257.538,39		
Administração Geral	5.903.019,36	7.596.019,36	2.840.795,77	4.674.999,50	2.302.757,51	2.957.040,75	4.638.978,61		
Comunicação Social	77.242,98	77.242,98	0,00	0,00	0,00	0,00	77.242,98		
Assistência Comunitária	114.730,26	114.730,26	0,00	0,00	0,00	0,00	114.730,26		
Atenção Básica	33.543.425,44	36.437.075,44	8.565.764,76	19.065.013,32	6.060.753,78	10.169.640,19	26.267.435,25		
Assistência Hospitalar e Ambulatorial	57.833.697,72	53.181.747,72	12.724.046,91	26.641.663,49	9.709.818,73	15.177.235,33	38.004.512,39		
Suporte Profilático e Terapêutico	1.362.919,27	1.362.919,27	582.564,25	657.564,25	115.912,85	115.912,85	1.247.006,42		
Vigilância Sanitária	537.101,82	621.101,82	131.213,66	212.679,66	54.432,85	95.947,31	525.154,51		
Vigilância Epidemiológica	3.931.798,07	3.991.798,07	1.007.395,00	2.319.140,00	724.108,21	1.631.792,21	2.360.005,86		
Alimentação e Nutrição	22.472,11	22.472,11	0,00	0,00	0,00	0,00	22.472,11		
Trabalho	1.046.104,42	1.046.104,42	0,00	6.000,00	1.087,29	1.251,12	1.044.853,30		
Comunicação Social	18.106,79	18.106,79	0,00	0,00	0,00	0,00	18.106,79		
Empregabilidade	549.974,05	549.974,05	0,00	0,00	0,00	0,00	549.974,05		

**GOVERNO MUNICIPAL DE CAUCAIA**  
**Relatório Resumido de Execução Orçamentária**  
**Demonstrativo da Execução das Despesas por Função/Subfunção**  
**Orçamento Fiscal e da Seguridade Social**  
**Período: Janeiro a Abril de 2017/Bimestre: Março e Abril**

BREQ-Anexo 2 (LRE - Art. 52 - inciso II - alínea "c")

Função/Subfunção	Dotação Inicial	Dotação Atualizada	Despesas Empenhadas		Despesas Liquidadas		Saldo(e) = (a-d)	Em reais Insc. Restos a Pagar Não Processados (f)		
			No Bimestre	Até o Bimestre (b)	% (b / total b)	No Bimestre			Até o Bimestre (d)	% (d / total d)
Fomento ao Trabalho	478.023,58	478.023,58	0,00	6.000,00	0,00	1.087,29	1.251,12	476.772,46		
Educação	223.219.599,41	223.269.599,41	39.589.858,09	90.698.729,43	38,47	132.570.869,98	47.142.171,61	176.127.427,80		
Administração Geral	7.251.663,97	8.156.663,97	2.301.991,37	5.147.083,14	2,18	3.009.580,83	3.445.793,48	4.710.870,49		
Formação de Recursos Humanos	13.562,91	33.562,91	0,00	0,00	0,00	33.562,91	0,00	33.562,91		
Atenção Básica	163.142,36	163.142,36	0,00	0,00	0,00	163.142,36	0,00	163.142,36		
Alimentação e Nutrição	8.765.495,21	8.769.495,21	1.051.303,28	1.981.517,39	0,84	6.787.977,82	1.981.517,39	6.787.977,82		
Ensino Fundamental	12.342.165,60	11.413.165,60	565.153,79	852.472,85	0,36	10.560.692,75	283.494,69	11.129.670,91		
Ensino Médio	1.205.507,23	1.385.507,23	604.653,24	873.789,54	0,37	511.717,69	169.136,30	1.216.370,93		
Ensino Superior	176.349,62	176.349,62	0,00	0,00	0,00	176.349,62	0,00	176.349,62		
Educação Infantil	3.808.222,13	3.808.222,13	83.222,38	192.222,38	0,08	3.615.999,75	84.940,90	3.723.281,23		
Educação Especial	313.884,37	313.884,37	0,00	5.000,00	0,00	308.884,37	0,00	313.884,37		
Educação Básica	188.125.606,97	187.995.606,97	34.983.534,03	81.593.644,13	34,61	106.401.962,84	41.177.288,85	146.818.318,12		
Difusão do Conhecimento Científico e Cultural	1.053.999,04	1.053.999,04	0,00	53.000,00	0,02	1.000.999,04	0,00	1.053.999,04		
Difusão Cultural	656.072,72	446.072,72	0,00	0,00	0,00	446.072,72	0,00	446.072,72		
Direito da Cidadania	656.072,72	446.072,72	0,00	0,00	0,00	446.072,72	0,00	446.072,72		
Direitos Individuais, Coletivos e Difusos	266.035,86	266.035,86	400,00	33.400,00	0,01	232.635,86	6.374,00	259.661,86		
Urbanismo	266.035,86	266.035,86	400,00	33.400,00	0,01	232.635,86	6.374,00	259.661,86		
Infra-Estrutura Urbana	48.262.108,41	41.351.108,41	1.176.247,93	2.261.008,01	0,96	39.090.100,40	938.060,66	40.413.047,75		
Serviços Urbanos	23.044.356,90	22.239.356,90	1.176.247,93	2.261.008,01	0,96	19.978.348,89	938.060,66	21.301.296,24		
Transportes Coletivos Urbanos	19.124.841,12	13.018.841,12	0,00	0,00	0,00	13.018.841,12	0,00	13.018.841,12		
Serviços Urbanos	3.772.818,99	3.772.818,99	0,00	0,00	0,00	3.772.818,99	0,00	3.772.818,99		
Recursos Hídricos	1.168.421,04	1.168.421,04	0,00	0,00	0,00	1.168.421,04	0,00	1.168.421,04		
Transporte Rodoviário	1.151.670,36	1.151.670,36	0,00	0,00	0,00	1.151.670,36	0,00	1.151.670,36		
Habituação	4.399.449,95	3.409.449,95	0,00	0,00	0,00	3.409.449,95	0,00	3.409.449,95		
Habituação Urbana	2.135.674,15	2.135.674,15	0,00	0,00	0,00	2.135.674,15	0,00	2.135.674,15		
Preservação e Conservação Ambiental	2.263.775,80	1.273.775,80	0,00	0,00	0,00	1.273.775,80	0,00	2.135.674,15		
Saneamento	5.719.048,66	5.719.048,66	0,00	0,00	0,00	5.719.048,66	0,00	5.719.048,66		
Infra-Estrutura Urbana	1.230.903,70	1.230.903,70	0,00	0,00	0,00	1.230.903,70	0,00	1.230.903,70		
Saneamento Básico Urbano	3.971.538,37	3.971.538,37	0,00	0,00	0,00	3.971.538,37	0,00	3.971.538,37		
Preservação e Conservação Ambiental	433.058,91	433.058,91	0,00	0,00	0,00	433.058,91	0,00	433.058,91		
Controle Ambiental	83.547,68	83.547,68	0,00	0,00	0,00	83.547,68	0,00	83.547,68		
Gestão Ambiental	3.797.735,81	3.847.735,81	43.923,50	420.821,83	0,18	3.426.913,98	218.645,16	3.629.090,65		
Administração Geral	1.838.781,05	1.888.781,05	43.923,50	420.821,83	0,18	1.467.959,22	218.645,16	1.670.135,89		
Serviços Urbanos	886.433,68	886.433,68	0,00	0,00	0,00	886.433,68	0,00	886.433,68		
Preservação e Conservação Ambiental	682.908,36	682.908,36	0,00	0,00	0,00	682.908,36	0,00	682.908,36		
Recursos Hídricos	130.877,66	130.877,66	0,00	0,00	0,00	130.877,66	0,00	130.877,66		

**GOVERNO MUNICIPAL DE CAUCAIA**  
**Relatório Resumido de Execução Orçamentária**  
**Demonstrativo da Execução das Despesas por Função/Subfunção**  
**Orçamento Fiscal e da Seguridade Social**  
**Período: Janeiro a Abril de 2017/Bimestre: Março e Abril**


RREO - Anexo 2 (LRE, Art. 52, inciso II, alínea "c")

Função/Subfunção	Dotação Inicial	Dotação Atualizada (a)	Despesas Empenhadas		Saldo(c) = (a-b)	Despesas Liquidadas		Saldo(e) = (a-d)	Em reais. Insc. Restos a Pagar Não Processados (f)	
			No Bimestre	Até o Bimestre (b)		%	No Bimestre			Até o Bimestre (d)
Turismo	258.735,06	258.735,06	0,00	0,00	258.735,06	0,00	0,00	258.735,06		
Ciência e Tecnologia	1.427.221,96	1.377.221,96	52.704,00	97.704,00	1.279.517,96	0,04	75.204,00	1.302.017,96		
Tecnologia da Informação	1.225.871,72	1.175.871,72	52.704,00	97.704,00	1.078.167,72	0,04	75.204,00	1.100.667,72		
Ensino Superior	201.350,24	201.350,24	0,00	0,00	201.350,24	0,00	0,00	201.350,24		
Agricultura	2.871.622,82	2.871.622,82	56.302,50	60.802,50	2.810.820,32	0,03	9.000,00	2.862.622,82		
Ensino Profissional	46.175,86	46.175,86	0,00	0,00	46.175,86	0,00	0,00	46.175,86		
Saneamento Básico Rural	189.000,00	189.000,00	0,00	0,00	189.000,00	0,00	0,00	189.000,00		
Recursos Hídricos	167.000,00	167.000,00	0,00	0,00	167.000,00	0,00	0,00	167.000,00		
Função	1.065.972,81	1.065.972,81	47.302,50	47.302,50	1.018.670,31	0,02	0,00	1.065.972,81		
Função	489.498,06	489.498,06	9.000,00	13.500,00	475.998,06	0,01	9.000,00	480.498,06		
Função	40.742,07	40.742,07	0,00	0,00	40.742,07	0,00	0,00	40.742,07		
Abastecimento	593.447,58	593.447,58	0,00	0,00	593.447,58	0,00	0,00	593.447,58		
Reforma Agrária	279.786,44	279.786,44	0,00	0,00	279.786,44	0,00	0,00	279.786,44		
Indústria	452.737,63	452.737,63	0,00	0,00	452.737,63	0,00	0,00	452.737,63		
Promoção Industrial	452.737,63	452.737,63	0,00	0,00	452.737,63	0,00	0,00	452.737,63		
Comércio e Serviços	373.592,80	373.592,80	0,00	0,00	373.592,80	0,00	0,00	373.592,80		
Fomento ao Trabalho	192.027,13	192.027,13	0,00	0,00	192.027,13	0,00	0,00	192.027,13		
Turismo	181.565,67	181.565,67	0,00	0,00	181.565,67	0,00	0,00	181.565,67		
Comunicações	1.421.390,10	1.321.390,10	0,00	7.000,00	1.314.390,10	0,00	0,00	1.314.390,10		
Administração Geral	358.668,31	358.668,31	0,00	0,00	358.668,31	0,00	0,00	358.668,31		
Comunicação Social	730.229,78	630.229,78	0,00	7.000,00	623.229,78	0,00	0,00	623.229,78		
Preservação e Conservação Ambiental	140.945,17	140.945,17	0,00	0,00	140.945,17	0,00	0,00	140.945,17		
Telecomunicações	191.546,84	191.546,84	0,00	0,00	191.546,84	0,00	0,00	191.546,84		
Energia	21.702.000,00	18.102.000,00	2.000.000,00	5.000.000,00	13.102.000,00	2,12	0,00	14.126.356,39		
Energia Elétrica	21.702.000,00	18.102.000,00	2.000.000,00	5.000.000,00	13.102.000,00	2,12	0,00	14.126.356,39		
Transporte	1.899.211,34	1.944.211,34	331.575,34	426.914,08	1.517.297,26	0,18	126.271,62	1.817.939,72		
Transportes Coletivos Urbanos	31.000,00	76.000,00	50.000,00	50.000,00	26.000,00	0,02	30.934,88	45.065,12		
Transporte Rodoviário	1.868.211,34	1.868.211,34	281.575,34	376.914,08	1.491.297,26	0,16	2.527,44	1.772.874,60		
Desporto e Lazer	1.778.465,46	1.933.465,46	4.867,50	154.867,50	1.778.597,96	0,07	46.731,12	1.836.637,66		
Desporto Comunitário	1.772.831,87	1.777.831,87	4.867,50	4.867,50	1.772.964,37	0,00	0,00	1.777.831,87		
Lazer	5.633,59	155.633,59	0,00	150.000,00	5.633,59	0,06	46.731,12	58.805,79		
Encargos Especiais	12.648.194,23	12.508.194,23	3.496.378,66	6.375.721,47	6.132.472,76	2,70	2.457.641,31	7.945.649,95		
Refinanciamento da Dívida Interna	5.595.523,18	5.955.523,18	2.416.936,80	4.381.279,61	1.574.243,57	1,86	1.787.009,23	2.585.768,34		
Outros Encargos Especiais	7.052.671,05	6.552.671,05	1.079.441,86	1.994.441,86	4.558.229,19	0,85	670.632,08	5.359.881,61		
Reserva de Contingência	1.421.484,03	1.421.484,03	0,00	0,00	1.421.484,03	0,00	0,00	1.421.484,03		
Reserva de Contingência	1.421.484,03	1.421.484,03	0,00	0,00	1.421.484,03	0,00	0,00	1.421.484,03		

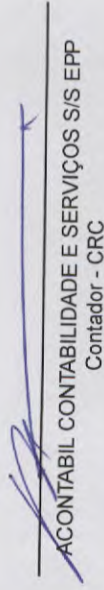
GOVERNO MUNICIPAL DE CAUCAIA  
 Relatório Resumido de Execução Orçamentária  
**Demonstrativo da Execução das Despesas por Função/Subfunção**  
 Orçamento Fiscal e da Seguridade Social  
 Período: Janeiro a Abril de 2017/Bimestre: Março e Abril

RRÉO - Anexo 2 (LRE - Art. 52, inciso II, alínea "c")


Função/Subfunção	Dotação Inicial	Dotação Atualizada (a)	Despesas Empenhadas		Saldo(c) = (a-b)	Despesas Liquidadas		Saldo(e) = (a-d)	Insc. Restos a Pagar Não Processados (f)
			No Bimestre	Até o Bimestre (b)		% (b / total b)	No Bimestre		
Despesas (Intra-Orçamentárias) (II)	0,00	16.351.000,00	9.563.499,00	9.563.499,00	6.787.501,00	4.012,72	4.012,72	16.346.987,28	
Total (III) (I + II)	580.776.903,57	580.776.903,57	95.751.453,86	235.750.982,59	345.025.920,98	72.215.298,45	119.849.039,51	460.927.864,06	



NAUMI GOMES DE AMORIM  
 PREFEITO



MARCUS MOTA DE PAULA CAVALCANTE  
 SEC. FINANÇAS, PLANEJAMENTO E ORÇAMENTO



GELMA MARIA LEITÃO BARROS  
 CONTROLADORA GERAL

**GOVERNO MUNICIPAL DE CAUCAIA**  
**Relatório Resumido de Execução Orçamentária**  
**Demonstrativo da Receita Corrente Líquida**  
**Orçamento Fiscal e da Seguridade Social**  
**Período: Janeiro a Abril de 2017/Bimestre: Março e Abril**

BREO - Anexo 3 (LRE - Art. 53, inciso I)

Especificação	Evolução de Receita Realizada nos Últimos 12 Meses												Total (Últimos 12 Meses)	Em reais Previsão Atualizada do Exercício
	Maio/2016	Junho/2016	Julho/2016	Agosto/2016	Setembro/2016	Outubro/2016	Novembro/2016	Dezembro/2016	Jan/2017	Fevereiro/2017	Março/2017	Abril/2017		
	Receitas Correntes (I)	51.771.716,75	53.847.942,35	46.804.741,47	44.688.183,07	39.987.265,00	46.586.249,90	52.283.382,68	75.289.483,30	40.890.802,22	57.674.689,88	46.797.359,00		
Receita Tributária	3.735.401,14	6.640.085,70	7.972.004,44	4.415.340,69	3.378.415,04	6.144.134,46	3.900.321,80	4.760.935,84	3.494.319,09	3.290.219,84	3.329.821,01	6.895.890,26	57.956.899,31	64.726.150,97
IPTU														
ISS	2.365.393,40	3.588.118,98	2.473.348,08	2.037.686,88	2.511.159,64	2.982.476,30	2.585.922,55	2.452.395,06	2.536.865,40	1.960.602,72	2.312.318,88	233.584,41	6.359.214,26	6.460.868,72
ITBI	448.213,77	312.210,22	434.652,09	506.908,25	294.370,62	294.038,21	270.809,35	560.247,08	382.556,09	742.546,19	489.518,37	3.038.159,71	30.864.446,60	40.377.054,90
IRRF	600.984,53	2.101.221,66	2.737.694,32	381.764,60	122.885,94	2.325.051,29	552.474,06	708.694,89	142.545,98	72.452,34	72.820,39	3.241.327,51	4.973.628,96	4.901.671,00
Outras Receitas Tributárias	174.179,64	2.18.947,80	166.831,59	319.578,03	138.183,18	290.021,27	197.962,50	697.735,15	156.761,89	75.022,55	128.198,67	145.259,91	13.060.327,51	10.658.388,23
Receita de Contribuições	4.498.237,91	4.020.959,85	3.550.595,52	4.884.254,22	2.545.929,72	3.524.110,92	3.565.448,31	6.517.036,48	2.903.651,88	2.956.977,34	2.224.674,33	6.361.224,94	2.699.281,98	2.328.168,12
Receita Patrimonial	424.559,69	2.397.198,08	426.122,95	896.928,06	1.433.330,78	1.761.271,58	250.165,93	1.454.989,58	1.378.798,26	2.146.210,44	1.364.177,82	662.867,00	14.636.418,15	39.730.936,51
Receita Agropecuária	0,00	0,00	0,00	0,00	0,00	0,00	0,00	0,00	0,00	0,00	0,00	0,00	0,00	0,00
Receita Industrial	0,00	0,00	0,00	0,00	0,00	0,00	0,00	0,00	0,00	0,00	0,00	0,00	0,00	0,00
Receita de Serviços	3.152,00	0,00	0,00	0,00	0,00	0,00	0,00	0,00	0,00	0,00	0,00	0,00	0,00	0,00
Transferências Correntes	41.936.813,99	40.050.245,07	34.142.964,07	33.898.302,93	32.146.732,56	34.487.534,04	44.007.997,47	61.284.924,24	32.715.941,45	48.805.766,44	39.360.958,76	36.213.409,92	179.052.590,92	813.390,62
Cota-Parte do FPM	8.339.364,16	6.889.665,79	7.639.724,53	6.194.602,13	5.037.449,14	6.114.934,32	11.156.611,65	17.440.482,63	7.431.460,41	9.526.932,25	5.969.206,82	7.191.879,32	96.932.323,15	119.410.978,82
Cota-Parte do ICMS	6.590.838,85	6.503.187,69	6.526.402,02	6.858.653,81	6.930.511,36	6.847.808,26	7.286.415,70	5.536.733,82	7.342.906,21	3.629.199,44	8.784.329,95	6.322.591,93	79.159.561,05	70.208.574,87
Cota-Parte do IPVA	1.220.596,73	651.443,49	315.665,17	272.469,16	211.978,79	159.687,08	175.062,28	151.930,41	1.446.155,13	2.647.108,98	1.607.730,41	1.420.182,19	10.280.010,83	64.337.453,70
Cota-Parte do ITR	1.299,83	3.034,50	61,75	2.510,54	5.213,91	43.511,68	3.948,16	3.207,51	3.383,90	362,19	590,71	1.356,48	10.280.010,83	7.667.876,86
Transferências da LC 87/1996	21.460,29	21.460,29	21.460,29	21.460,29	21.460,29	21.460,29	21.460,29	21.460,29	21.069,27	21.069,27	21.069,27	21.069,27	68.481,16	50.612,66
Transferências da LC 61/1989	16.808.622,87	10.941.465,79	9.208.260,80	10.345.216,97	9.478.406,08	10.205.031,03	14.289.621,44	19.144.951,93	12.197.803,84	11.554.439,75	12.186.296,36	11.084.765,60	147.424.881,46	129.697.441,25
Transferência do FUNDEB	8.954.631,25	15.040.007,52	10.431.389,51	10.204.390,03	10.461.712,99	11.095.101,37	11.074.877,95	18.986.147,65	4.273.130,69	21.426.623,56	10.811.708,24	10.171.535,13	142.931.253,89	147.236.322,48
Outras Transferências Correntes	1.183.552,02	7.39.405,65	713.054,49	592.357,17	452.856,92	669.198,60	559.429,17	1.281.577,15	397.691,54	475.525,82	497.727,06	441.419,59	8.003.795,80	17.861.836,32
Deduções (II)	5.689.898,82	4.168.211,47	3.444.708,66	4.977.202,84	2.705.502,36	3.940.303,55	5.053.909,10	8.055.391,40	3.579.922,52	3.240.351,56	3.286.535,78	7.025.354,26	55.477.283,32	50.672.963,11
Contribuição Servidor para o Plano de Previdência	2.460.671,33	1.351.770,25	1.369.323,31	2.303.574,59	260.139,93	1.298.553,45	1.320.747,23	4.210.255,29	326.932,44	71.089,30	6.548,31	4.029.831,71	19.009.437,14	14.973.848,16
Compensações Financ. entre Regimes Previdência	3.239.227,49	2.816.441,22	2.075.386,35	2.673.628,25	2.445.362,43	2.641.750,10	3.733.161,87	3.845.136,11	3.252.990,08	3.169.262,26	3.279.987,47	2.955.522,55	36.467.856,18	35.689.104,95
Dedução da Receita para Formação do FUNDEB	46.071.817,93	49.679.730,88	43.060.031,81	39.710.980,23	37.251.762,64	42.645.946,25	47.229.453,58	67.244.971,90	37.310.679,70	54.434.348,32	43.510.823,22	43.569.267,85	551.718.904,31	514.035.639,30



GOVERNO MUNICIPAL DE CAUCAIA

Relatório Resumido de Execução Orçamentária

**Demonstrativo da Receita Corrente Líquida**

Orçamento Fiscal e da Seguridade Social

Período: Janeiro a Abril de 2017/Bimestre: Março e Abril

RREQ - Anexo 3 (LRE - Art. 53, inciso II)


Fm.reais.




NAUMI GOMES DE AMORIM  
PREFEITO



ACONTABIL CONTABILIDADE E SERVIÇOS S/S EPP  
Contador - CRC



GELMA MARIA LEIÇÃO BARROS  
CONTROLADORA GERAL



MARCUS MOTA DE PAULA CAVALCANTE  
SEC. FINANÇAS, PLANEJAMENTO E ORÇAMENTO

**Relatório Resumido de Execução Orçamentária**  
**Demonstrativo das Receitas e Despesas Previdenciárias do Regime Próprio de Previdência dos Servidores**  
 Orçamento da Seguridade Social

Período: Janeiro a Abril de 2017/Bimestre: Março e Abril

RREO - Anexo IV (LRF, Art. 53, inciso II)

Receitas	Previsão Inicial	Previsão Atualizada	Receitas Realizadas		Até o Bimestre 2016
			No Bimestre	Até o Bimestre 2017	
Receitas Previdenciárias (Exceto Intra-Orçamentárias) (I)					
Receitas Correntes					
Receitas de Contribuições	18.028.936,51	18.028.936,51	4.624.314,71	6.281.456,14	4.253.282,15
Contribuições Sociais	18.028.936,51	18.028.936,51	4.624.314,71	6.281.456,14	4.253.282,15
(-) Deduções da Receita	18.028.936,51	18.028.936,51	4.624.314,71	6.281.456,14	4.253.282,15
Deduções da Receita Patrimonial					
Receitas Previdenciárias (Intra-Orçamentárias) (II)			218.770,89	619.050,96	
Receitas Intra-Orçamentárias					
<b>Total das Receitas Previdenciárias - RPPS (III) = (I + II)</b>	18.028.936,51	18.028.936,51	4.405.543,82	5.662.405,18	4.253.282,15

Despesas	Dotação Inicial	Dotação Atualizada	Despesas Liquidadas		Até o Bimestre 2016
			No Bimestre	Até o Bimestre 2017	
Despesas Previdenciárias (Exceto Intra-Orçamentárias) (IV)					
Despesas Previdenciárias (Intra-Orçamentárias) (V)					
Despesas Intra-Orçamentárias	0,00	0,00	0,00	0,00	0,00
<b>Total das Despesas Previdenciárias - RPPS (VI) = (IV + V)</b>	0,00	0,00	0,00	0,00	0,00
<b>Resultado Previdenciário - RPPS (VII) = (III - IV)</b>	18.028.936,51	18.028.936,51	4.405.543,82	5.662.405,18	4.253.282,15

*[Assinaturas]*

**Relatório Resumido de Execução Orçamentária**  
**Demonstrativo das Receitas e Despesas Previdenciárias do Regime Próprio de Previdência dos Servidores**  
 Orçamento da Seguridade Social

Período: Janeiro a Abril de 2017/Bimestre: Março e Abril

RREO - Anexo IV (LRF, Art. 53, inciso II)


Aportes de Recursos para o Regime Próprio de Previdência do Servidor	Previsão Inicial	Previsão Atualizada	Receitas Realizadas		Até o Bimestre 2016
			No Bimestre	Até o Bimestre 2017	
---	---	---	---	---	---
<b>Reserva Orçamentária do RPPS</b>					
Valor					0,00
<b>Bens e Direitos do RPPS</b>					
Caixa		Março		2017	2016
Banco			0,00	0,00	0,00
Investimentos			0,00	0,00	0,00
Outros Bens e Direitos		---	---	---	---
<b>Receitas Intra-Orçamentárias</b>					
(-) Deduções da Receita	Previsão Inicial	Previsão Atualizada		Receitas Realizadas Até o Bimestre 2017	Até o Bimestre 2016
Total das Receitas Previdenciárias Intra-Orçamentárias	0,00	0,00	0,00	0,00	0,00
<b>Despesas Intra-Orçamentárias</b>					
Total das Despesas Previdenciárias Intra-Orçamentárias	Dotação Inicial	Dotação Atualizada		Despesas Liquidadas Até o Bimestre 2017	Até o Bimestre 2016
	0,00	0,00	0,00	0,00	0,00

Relatório Resumido de Execução Orçamentária  
**Demonstrativo das Receitas e Despesas Previdenciárias do Regime Próprio de Previdência dos Servidores**  
Orçamento da Seguridade Social


Período: Janeiro a Abril de 2017/Bimestre: Março e Abril

RREO - Anexo IV (LRF, Art. 53, inciso II)


R\$ 1,00




NAUMI GOMES DE AMORIM  
PREFEITO



ACONTABIL CONTABILIDADE E SERVIÇOS S/S EPP  
Contador - CRC



GELMA MARIA LEITÃO BARROS  
CONTROLADORA GERAL



MARCUS MOTA DE PAULA CAVALCANTE  
SEG. FINANÇAS, PLANEJAMENTO E ORÇAMENTO

GOVERNO MUNICIPAL DE CAUCAIA  
 Relatório Resumido de Execução Orçamentária  
**Demonstrativo do Resultado Nominal**  
 Orçamento Fiscal e da Seguridade Social  
 Período: Janeiro a Abril de 2017/Bimestre: Março e Abril

RRÉO - Anexo 5 (LRF, Art. 53, Inciso III)

	Em reais		
	Em 31/Dez/2016 (a)	Em Fevereiro (b)	Em Abril (c)
<b>DÍVIDA FISCAL LÍQUIDA</b>	<b>SALDO</b>		
DÍVIDA CONSOLIDADA (I)	68.662.587,46	66.987.217,19	65.292.832,62
DEDUÇÕES (II)	41.661.279,97	99.202.529,72	118.322.678,63
Disponibilidade de Caixa Bruta			
Demais Haveres Financeiros			
(-) Restos a Pagar Processados (Exceto Precatórios)			
DÍVIDA CONSOLIDADA LÍQUIDA (III) = (I - II)	60.343.987,42	55.573.489,63	52.756.597,29
RECEITAS DE PRIVATIZAÇÕES (IV)	68.569.962,80	66.987.217,19	65.292.832,62
PASSIVOS RECONHECIDOS (V)	27.064.832,67	26.191.622,71	25.112.841,70
DÍVIDA FISCAL LÍQUIDA (VI) = (III + IV - V)	41.505.130,13	40.795.594,40	40.179.990,92

	PERÍODO DE REFERÊNCIA	
	No Bimestre (c-b)	Até o Bimestre (c-a)
<b>RESULTADO NOMINAL</b>		
DÍVIDA CONSOLIDADA (I)	-615.603,48	-1.325.139,21

**DISCRIMINAÇÃO DA META FISCAL**

	VALOR CORRENTE
META DE RESULTADO NOMINAL FIXADA NO ANEXO DE METAS FISCAIS DA LDO PARA O EXERCÍCIO DE REFERÊNCIA	-1.418.000,00

**REGIME PREVIDENCIÁRIO**


	SALDO	
	Em 31/Dez/2016	Em Fevereiro
<b>DÍVIDA FISCAL LÍQUIDA PREVIDENCIÁRIA</b>		
DÍVIDA CONSOLIDADA PREVIDENCIÁRIA (VII)	0,00	0,00
Passivo Atuarial		
Demais Dívidas		
DEDUÇÕES (II)	165.822.881,14	166.752.593,86
Disponibilidade de Caixa Bruta	165.877.343,24	166.807.055,96
Investimentos		166.664.263,95
		166.718.726,05

*[Assinaturas]*

GOVERNO MUNICIPAL DE CAUCAIA  
 Relatório Resumido de Execução Orçamentária  
**Demonstrativo do Resultado Nominal**  
 Orçamento Fiscal e da Seguridade Social  
 Período: Janeiro a Abril de 2017/Bimestre: Março e Abril

RREO - Anexo 5 (LRE, Art. 53, inciso III)

	Em reais	
Demais Haveres Financeiros		
(-) Restos a Pagar Processados	54.462,10	54.462,10
DÍVIDA CONSOLIDADA LÍQUIDA (VIII)		
PREVIDENCIÁRIA (IX) = (VII - VIII)	-165.822.881,14	-166.752.593,86
PASSIVOS RECONHECIDOS (X)		
DÍVIDA FISCAL LÍQUIDA PREVIDENCIÁRIA (XI)=(IX-X)		-166.664.263,95



NAUMI GOMES DE AMORIM  
 PREFEITO



MARCJUSZ MOTTA DE PAULA CAVALCANTE  
 Contador - CRC



GELMA MARIA LEITÃO BARROS  
 CONTROLADORA GERAL

MARCJUS MOTTA DE PAULA CAVALCANTE  
 SEC. FINANÇAS, PLANEJAMENTO E ORÇAMENTO

**GÓVERNO MUNICIPAL DE CAUCAIA**  
**Relatório Resumido de Execução Orçamentária**  
**Demonstrativo do Resultado Primário**  
**Orçamento Fiscal e da Seguridade Social**  
**Período: Janeiro a Abril de 2017/Bimestre: Março e Abril**

RRFO - Anexo 6 (LRF - Art. 53 - inciso III)

	Previsão Atualizada	Recitas Realizadas		Em reais
		Até o Bimestre 2017	Até o Bimestre 2016	
<b>Recitas Primárias</b>				
Recitas Primárias Correntes (I)	541.720.002,62	180.003.058,54	187.289.402,62	
Recitas Tributárias	64.726.150,97	17.010.250,20	18.638.384,85	
IPTU	6.460.868,72	1.285.334,88	1.011.974,38	
ISS	40.377.054,90	9.837.946,71	9.669.535,18	
ITBI	4.901.671,00	1.852.179,37	1.680.695,85	
IRRF	10.658.388,23	3.529.546,22	5.542.360,36	
Outras Recitas Tributárias	2.328.168,12	505.243,02	733.819,08	
Recitas de Contribuições	39.730.936,51	14.446.728,49	14.303.113,71	
Recitas Previdenciárias	18.028.936,51	6.281.456,14	6.000.571,18	
Outras Recitas de Contribuições	21.702.000,00	8.165.272,35	8.302.542,53	
Receita Patrimonial Líquida	0,00	2.954.452,17	0,00	
Receita Patrimonial	22.175.499,17	6.210.904,48	6.692.796,45	
(-) Aplicações Financeiras	22.175.499,17	3.256.452,31	6.692.796,45	
Transferências Correntes	419.410.978,82	144.398.314,21	151.515.846,11	
Cota-Parte do FPM	70.208.574,87	24.095.583,24	27.169.411,96	
Cota-Parte do ICMS	64.337.453,70	20.863.223,68	25.416.116,83	
Cota-Parte do IPVA	7.867.876,86	5.696.942,20	6.621.507,00	
Convênios	7.794.490,22	2.460.000,00	3.174.132,03	
Outras Transferências Correntes	269.402.583,17	91.282.565,09	89.134.678,29	
Demais Recitas Correntes	17.851.936,32	1.193.313,47	2.832.057,95	
Dívida Ativa	5.228.947,11	1.241.436,34	1.009.021,91	
Diversas Recitas Correntes	12.622.989,21	-48.122,87	1.823.036,04	
Recitas de Capital (II)	16.068.011,16	0,00	3.373.458,73	
Operações de Crédito (III)	12.842.098,08	0,00	1.779.019,89	
Amortização de Empréstimos (IV)	0,00	0,00	0,00	
Alienação de Bens (V)	400.000,00	0,00	0,00	
Transferências de Capital	2.825.913,08	0,00	1.594.438,84	
Convênios	2.825.913,08	0,00	1.594.438,84	
Outras Transferências de Capital	0,00	0,00	0,00	
Outras Recitas de Capital	0,00	0,00	0,00	
<b>Recitas Primárias de Capital (VI) = (II - III - IV - V)</b>	<b>2.825.913,08</b>	<b>0,00</b>	<b>1.594.438,84</b>	
<b>Receita Primária Total (VII) = (I + VI)</b>	<b>544.545.915,70</b>	<b>180.003.058,54</b>	<b>188.883.841,46</b>	

GÓVERNO MUNICIPAL DE CAUCAIA  
 Relatório Resumido de Execução Orçamentária  
**Demonstrativo do Resultado Primário**  
 Orçamento Fiscal e da Seguridade Social  
 Período: Janeiro a Abril de 2017/Bimestre: Março e Abril

BRNO - Anexo 6 (LRF - Art. 53 - inciso III)


Despesas Primárias	Dotação Atualizada	Despesas Empenhadas		Despesas Liquidadas		Insc. Restos a Pagar		Em reais Em 2016
		Até o Bimestre 2017	Até o Bimestre 2016	Até o Bimestre 2017	Até o Bimestre 2016	Em 2017	Em 2016	
Despesas Primárias								
Despesas Correntes (VIII)	479.280.091,88	227.855.682,12	147.305.307,66	115.007.077,56	134.858.809,44			
Pessoal e Encargos Sociais	266.996.689,19	160.284.205,90	90.388.021,07	79.036.547,48	90.218.178,37			
Juros e Encargos da Dívida (IX)	616.202,76	0,00	0,00	0,00	0,00			
Outras Despesas Correntes	211.667.199,93	67.571.476,22	56.917.286,59	35.970.530,08	44.640.631,07			
Despesas Primárias Correntes (X) = (VIII - IX)	478.663.889,12	227.855.682,12	147.305.307,66	115.007.077,56	134.858.809,44			
Despesas de Capital (XI)	100.075.327,66	7.895.300,47	13.115.243,44	4.841.961,95	11.828.503,19			
Investimentos	91.160.456,88	3.559.312,23	9.854.483,83	1.517.498,48	8.567.743,58			
Inversões Financeiras	2.921.140,05	0,00	72.931,70	0,00	72.931,70			
Concessão de Empréstimo (XII)								
Aquisição de Título de Capital Já Integralizado (XIII)								
Demais Inversões Financeiras	2.921.140,05	0,00	72.931,70	0,00	72.931,70			
Amortização da Dívida (XIV)	5.993.730,73	4.335.988,24	3.187.827,91	3.324.463,47	3.187.827,91			
Despesas Primárias de Capital (XV) = (XI - XII - XIII - XIV)	94.081.596,93	3.559.312,23	9.927.415,53	1.517.498,48	8.640.675,28			
Reserva de Contingência (XVI)	1.421.484,03							
Reserva do RPPS (XVII)	0,00							
Despesas Primária Total (XVIII) = (X + XV + XVI + XVII)	574.166.970,08	231.414.994,35	157.232.723,19	116.524.576,04	143.499.484,72			
Resultado Primário (XIX) = (VII - XVIII)	-29.621.054,38	-51.411.935,81	31.651.118,27					
Saldo de Exercícios Anteriores								
<b>Discriminação da Meta Fiscal</b>								
Meta de Resultado Primário Fixada no Anexo de Metas Fiscais da LDO P/O Exercício de Referência								0,00




GOVERNO MUNICIPAL DE CAUCAIA  
Relatório Resumido de Execução Orçamentária  
**Demonstrativo do Resultado Primário**  
Orçamento Fiscal e da Seguridade Social  
Período: Janeiro a Abril de 2017/Bimestre: Março e Abril

RRRO - Anexo 6 (LRE - Art. 53 - inciso III)

Em reais




NAUMI GOMES DE AMORIM  
PREFEITO



ACONTABIL CONTABILIDADE E SERVIÇOS S/S EPP  
Contador - CRC



GELMA MARIA LEITÃO BARROS  
CONTROLADORA GERAL



MARCUS MOTA DE PAULA CAVALCANTE  
SEC. FINANÇAS, PLANEJAMENTO E ORÇAMENTO

**GOVERNO MUNICIPAL DE CAUCAIA**  
**Relatório Resumido de Execução Orçamentária**  
**Restos a Pagar por Poder e Órgão**  
**Orçamento Fiscal e da Seguridade Social**  
**Período: Janeiro a Abril de 2017/Bimestre: Março e Abril**

RREO - Anexo VII (LRF, Art. 52, inciso I, alíneas "a" e "b" do inciso II e §1º)  
RREO - Anexo VII (LRF, art. 53, inciso V)

R\$ 1,00


PODER/ÓRGÃO	RESTOS A PAGAR PROCESSADOS						RESTOS A PAGAR NÃO PROCESSADOS				
	Inscritos		Cancelados	Pagos	A Pagar	A Pagar	Inscritos		Cancelados	Pagos	A Pagar
	Em Exercícios Anteriores	Em 31 de Dezembro de 2016					Em Exercícios Anteriores	Em 31 de Dezembro de 2016			
EXECUTIVO											
GABINETE DO PREFEITO	173.473,97	55.797,51	0,00	4.518,10	224.753,38	0,00	0,00	0,00	0,00	0,00	0,00
GABINETE DO VICE-PREFEITO	11.928,42	6.070,78	0,00	0,00	17.999,18	0,00	0,00	0,00	0,00	0,00	0,00
PROCURADORIA GERAL DO MUNICÍPIO	286.279,29	51.228,94	0,00	48.718,42	288.789,81	0,00	0,00	0,00	0,00	0,00	0,00
FUNDO MUNICIPAL DE SUCUMBÊNCIA	7.992,00	0,00	0,00	0,00	7.992,00	0,00	0,00	0,00	0,00	0,00	0,00
SECRETARIA MUNICIPAL DE FINANÇAS, PLANEJAMENTO E	331.584,73	185.310,33	0,00	117.916,31	398.958,75	0,00	0,00	0,00	0,00	0,00	0,00
FUNDO MUNICIPAL DE SAÚDE	513.945,83	1.931.630,12	0,00	1.081.506,27	4.384.069,68	0,00	0,00	0,00	0,00	0,00	0,00
HOSPITAL DR. ABELARDO GADELHA DA ROCHA	493.479,13	2.377.827,83	0,00	1.306.833,31	3.564.473,65	0,00	0,00	0,00	0,00	0,00	0,00
HOSPITAL E MATERNIDADE SANTA TEREZINHA	020.548,79	662.920,56	0,00	260.925,09	1.412.544,26	0,00	0,00	0,00	0,00	0,00	0,00
SECRETARIA MUNICIPAL DO DESENVOLVIMENTO SOCIAL	238.025,64	171.857,73	0,00	47.355,04	362.528,53	0,00	0,00	0,00	0,00	0,00	0,00
ABRIGO DOMICILAR CLODOALDO GOMES MARTINS FILHO	25.578,64	35.509,63	0,00	33.049,63	28.038,64	0,00	0,00	0,00	0,00	0,00	0,00
FUNDO MUNICIPAL DOS DIREITOS DA CRIANÇA E DO ADOLESCENTE	0,00	0,00	0,00	0,00	0,00	0,00	0,00	0,00	0,00	0,00	0,00
FUNDO MUNICIPAL DE ASSISTÊNCIA SOCIAL	108.874,92	21.825,25	0,00	815,00	129.885,17	0,00	0,00	0,00	0,00	0,00	0,00
FUNDO MUNICIPAL DE HABITAÇÃO DE INTERESSE SOCIAL	0,00	0,00	0,00	0,00	0,00	0,00	0,00	0,00	0,00	0,00	0,00
FUNDO MUNICIPAL DO DIREITO DO IDOSO	0,00	0,00	0,00	0,00	0,00	0,00	0,00	0,00	0,00	0,00	0,00
FUNDO MUNICIPAL DE EDUCAÇÃO	571.163,30	11.793.889,08	0,00	1.772.662,88	11.592.389,50	0,00	6.827,10	0,00	0,00	0,00	0,00
FUNDO DE MANUTENÇÃO E DESENVOLVIMENTO DA EDUCAÇÃO	209.389,43	10.372.169,10	0,00	2.457.915,82	20.723.642,71	0,00	0,00	0,00	0,00	0,00	0,00
SECRETARIA MUNICIPAL DE INFRAESTRUTURA	411.346,01	1.033.700,62	0,00	174.405,97	2.270.640,66	0,00	0,00	0,00	0,00	0,00	0,00
INSTITUTO DO MEIO AMBIENTE	8.641,72	813,44	0,00	0,00	9.255,16	0,00	0,00	0,00	0,00	0,00	0,00
SECRETARIA MUNICIPAL DE AGRICULTURA, PECUÁRIA E PESCA	131.323,45	18.508,81	0,00	8.058,73	140.773,53	0,00	0,00	0,00	0,00	0,00	0,00
AGÊNCIA DE DESENVOLVIMENTO DO MUNICÍPIO DE CAUCAIA S.A.	8.761,02	51.422,95	0,00	4.511,39	55.672,58	0,00	0,00	0,00	0,00	0,00	0,00
SECRETARIA MUNICIPAL DE ADMINISTRAÇÃO E RECURSOS HUMANOS	101.371,57	79.154,42	0,00	22.784,36	157.741,63	0,00	0,00	0,00	0,00	0,00	0,00

*[Assinaturas e rubricas]*




GOVERNO MUNICIPAL DE CAUCAIA  
Relatório Resumido de Execução Orçamentária  
**Restos a Pagar por Poder e Órgão**  
Orçamento Fiscal e da Seguridade Social  
Período: Janeiro a Abril de 2017/Bimestre: Março e Abril

RREO - Anexo VII (LRF, Art. 52, inciso I, alíneas "a" e "b" do inciso II e §1º)




NAUMI GOMES DE AMORIM  
PREFEITO




---

ACONTABIL CONTABILIDADE E SERVIÇOS S/S EPP  
Contador - CRC



GELMA MARIA LEITÃO BARROS  
CONTROLADORA GERAL



---

MARCUS MOTA DE PAULA CAVALCANTE  
SEC. FINANÇAS, PLANEJAMENTO E ORÇAMENTO

**GOVERNO MUNICIPAL DE CAUCAIA**  
**Relatório Resumido da Execução Orçamentária**  
**Demonstrativo das Receitas e Despesas com Manutenção e Desenvolvimento do Ensino - MDE**  
**Orçamentos Fiscal e da Seguridade Social**  
**Período: Janeiro a Abril de 2017/Bimestre: Março e Abril**

RRED - ANEXD VIII (LDB, art. 72)


R\$ 1,00

<b>RECEITAS DO ENSINO</b>					
RECEITA RESULTANTE DE IMPOSTOS (caput do art. 212 da Constituição)	PREVISÃO INICIAL	PREVISÃO ATUALIZADA	RECEITAS REALIZADAS		
			No Bimestre	Até o Bimestre	%
<b>1 - RECEITAS DE IMPOSTOS</b>	67.826.929,98	67.826.929,96	10.521.462,32	17.637.240,13	28,08
Imposto sobre a Propriedade Predial e Territorial Urbana	6.460.888,72	6.460.868,72	580.549,11	1.285.334,88	19,89
Imposto de Renda Retido nas Fontes sobre os Rendimentos do Trabalho	10.658.388,23	10.658.388,23	2.937.527,08	3.012.619,85	28,28
Imposto de Renda Retido nas Fontes sobre Outros Rendimentos	0,00	0,00	376.620,82	516.928,37	0,00
Imposto sobre Transmissão "Inter Vivos" de Bens Imóveis e de Direitos Reais sobre im	4.901.671,00	4.901.671,00	727.077,09	1.852.179,37	37,78
Imposto sobre Serviços de Qualquer Natureza	37.141.854,28	37.141.854,26	4.880.973,61	6.820.180,00	23,74
IMPOSTO SOBRE SERVIÇO - SIMPLES NACIONAL	3.235.200,64	3.235.200,64	438.587,05	908.583,32	28,08
Receita da Dívida Ativa do imposto sobre a Propriedade Predial e Territorial Urbans - II	4.099.037,70	4.099.037,70	808.860,82	1.214.807,88	29,83
Receita da Dívida Ativa do imposto sobre Serviços de Qualquer Natureza - ISS	1.129.909,41	1.129.909,41	11.286,74	26.828,66	2,35
<b>2 - RECEITAS DE TRANSFERÊNCIAS CONSTITUCIONAIS LEGAIS</b>	178.495.524,74	178.495.524,74	31.377.551,14	83.488.813,73	35,56
Cota-Parte do Fundo de Participação dos Municípios - Cota Mensal	87.780.718,60	87.780.718,60	13.161.086,14	30.119.478,80	34,32
Cota-Parte do Imposto Sobre a Propriedade Territorial Rural	63.285,85	63.285,85	1.947,19	5.693,28	8,99
Transferência Financeira do ICMS - Desoneração - L.C. Nº 87/98	265.871,22	265.871,22	42.198,54	84.397,08	31,74
Cota-Parte do ICMS	80.421.817,13	80.421.817,13	15.106.921,88	26.079.028,53	32,42
Cota-Parte do IPVA	9.584.846,07	9.584.846,07	3.027.912,60	7.121.177,71	74,29
Cota-Parte do IPI - Municípios	399.005,87	399.005,87	37.464,79	79.037,33	19,80
<b>3 - TOTAL DAS RECEITAS DE IMPOSTOS (1 + 2)</b>	248.122.454,70	246.122.454,70	41.899.013,46	81.126.053,88	0,00
<b>RECEITAS ADICIONAIS PARA FINANCIAMENTO DO ENSINO</b>					
RECEITAS ADICIONAIS PARA FINANCIAMENTO DO ENSINO	PREVISÃO INICIAL	PREVISÃO ATUALIZADA	RECEITAS REALIZADAS		
			No Bimestre	Até o Bimestre	%
<b>4 - RECEITAS DA APLICAÇÃO FINANCEIRA DE OUTROS RECURSOS VINCULADOS A</b>	0,00	0,00	0,00	0,00	0,00
<b>5 - RECEITA DE TRANSFERÊNCIAS DO FNDE</b>	15.868.934,48	15.868.934,48	2.688.518,82	4.483.466,85	28,25
Transferências do Salário-Educação	8.481.690,96	8.481.690,96	1.278.248,26	3.071.196,29	36,20
Transferências Diretas do FNDE referentes ao Programa Nacional de Alimentação Esci	8.810.518,90	8.810.518,90	1.062.825,60	1.062.825,60	15,80
Transferências Diretas do FNDE referentes ao Programa Nacional de Apoio ao Transpc	576.724,80	576.724,80	349.444,96	349.444,96	60,59
<b>6 - RECEITA DE TRANSFERÊNCIA DE CONVÊNIOS</b>	0,00	0,00	0,00	0,00	0,00
<b>8 - OUTRAS RECEITAS PARA FINANCIAMENTO DO ENSINO</b>	0,00	0,00	0,00	0,00	0,00
<b>9 - TOTAL DAS RECEITAS PARA FINANCIAMENTO DO ENSINO (4 + 5 + 6 + 7 + 8)</b>	15.868.934,46	15.868.934,46	2.688.518,82	4.483.466,85	28,25
<b>FUNDEB</b>					
RECEITA RESULTANTE DE IMPOSTOS (caput do art. 212 da Constituição)	PREVISÃO INICIAL	PREVISÃO ATUALIZADA	RECEITAS REALIZADAS		
			No Bimestre	Até o Bimestre	%
<b>10 - RECEITAS DESTINADAS AO FUNDEB</b>	35.899.104,93	35.899.104,93	6.275.510,02	12.697.782,36	35,56
Dedução FUNDEB - <Cota-Parte do FPM>	17.552.143,72	17.552.143,72	2.632.217,12	6.023.895,58	34,32
Dedução FUNDEB - <Cota-Parte do ITR>	12.653,17	12.853,17	389,41	1.138,82	8,99
Dedução FUNDEB - <Cota-Parte ICMS L.C.>	53.174,24	53.174,24	8.439,70	16.879,40	31,74
Dedução FUNDEB - <Cota-Parte do ICMS>	16.084.363,42	16.084.363,42	3.021.384,34	5.215.805,85	32,42
Dedução FUNDEB - <Cota-Parte do IPVA>	1.916.969,21	1.916.968,21	605.582,51	1.424.235,51	74,29
Dedução FUNDEB - <Cota-Parte do IPI ->	79.801,17	79.801,17	7.496,94	15.807,42	19,80
<b>11 - RECEITAS RECEBIDAS PELO FUNDEB</b>	180.778.853,00	180.778.853,00	29.919.151,37	68.527.628,66	36,80
11.1 - Transferências de Recursos do FUNDEB	29.697.441,25	29.697.441,25	23.251.060,96	47.003.304,55	36,24
11.2 - Complementação da União ao FUNDEB	50.252.541,38	50.252.541,38	6.481.109,80	19.301.581,72	38,40
11.3 - Receita de Aplicação Financeira dos Recursos do FUNDEB	826.870,37	826.870,37	186.980,81	222.740,39	28,93
<b>12 - RESULTADOS DAS TRANSFERÊNCIAS DO FUNDEB (11.1 - 10)</b>	83.998.336,32	83.998.336,32	16.975.550,94	34.305.542,19	36,49
Acréscimo Resultante das Transferência do FUNDEB					

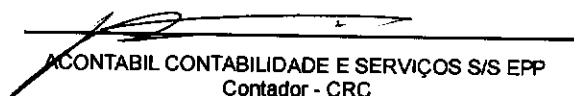
GOVERNO MUNICIPAL DE CAUCAIA  
Relatório Resumido da Execução Orçamentária  
**Demonstrativo das Receitas e Despesas com Manutenção e Desenvolvimento do Ensino - MDE**  
Orçamentos Fiscal e da Seguridade Social  
Período: Janeiro a Abril de 2017/Bimestre: Março e Abril

RREO - ANEXO VIII (LDB, art. 72)


R\$ 1,00



NAUMI GOMES DE AMORIM  
PREFEITO



ACONTABIL CONTABILIDADE E SERVIÇOS S/S EPP  
Contador - CRC



GELMA MARIA LEITÃO BARROS  
CONTROLADORA GERAL



MARCUS MOTA DE PAULA CAVALCANTE  
SEC. FINANÇAS, PLANEJAMENTO E ORÇAMENTO

**GOVERNO MUNICIPAL DE CAUCAIA**  
**Relatório Resumido da Execução Orçamentária**  
**Demonstrativo das Receitas e Despesas com Manutenção e Desenvolvimento do Ensino - MDE**  
**Orçamentos Fiscal e da Seguridade Social**  
**Período: Janeiro a Abril de 2017/Bimestre: Março e Abril**

RREO - ANEXO VIII (LOB art. 72)

RS 1,00

DESPESAS DO FUNDEB	DOTAÇÃO INICIAL	DOTAÇÃO ATUALIZADA	DESPESAS LIQUIDADAS		
			No Bimestre	Até o Bimestre	%
13 - PAGAMENTO DDS PROFISSIONAIS DO MAGISTÉRIO	16.150.387,73	15.221.387,73	16.810.596,79	31.529.312,13	47,39
13.1 - Com Educação Infantil	3.808.222,13	3.808.222,13	0,00	0,00	0,00
13.2 - Com Ensino Fundamental	12.342.165,60	11.413.165,60	0,00	0,00	0,00
13.3 - Com Educação Básica	88.125.606,97	199.605.606,97	16.810.596,79	31.529.312,13	15,79
14 - OUTRAS DESPESAS	16.150.387,73	15.221.387,73	0,00	0,00	0,00
14.1 - Com Educação Infantil	3.808.222,13	3.808.222,13	0,00	0,00	0,00
14.2 - Com Ensino Fundamental	12.342.165,60	11.413.165,60	0,00	0,00	0,00
14.3 - Com Educação Básica	88.125.606,97	199.605.606,97	2.651.616,54	4.706.720,63	2,35
15 - TOTAL DAS DESPESAS DO FUNDEB (13 + 14)	406.551.969,40	429.653.969,40	21.662.415,33	36.238.032,98	6,43

DEDUÇÕES PARA FINS DE LIMITE DO FUNDEB PARA PAGAMENTO DOS PROFISSIONAIS DO MAGISTÉRIO	VALOR
16 - RESTOS A PAGAR INSCRITOS NO EXERCÍCIO SEM DISPONIBILIDADE FINANCEIRA DE RECURSOS DO FUNDEB	0,00
17 - DESPESAS CUSTEADAS COM O SUPERÁVIT FINANCEIRO DO EXERCÍCIO ANTERIOR DO FUNDEB	0,00
18 - TOTAL DAS DEDUÇÕES CONSIDERADAS PARA FINS DE LIMITE DO FUNDEB (16 + 17)	0,00
19 - MÍNIMO DE 60% NA REMUNERAÇÃO DO MAGISTÉRIO COM EDUCAÇÃO INFANTIL E ENSINO FUNDAMENTAL (13 / 11) x 100) %	47,39

CONTROLE DA UTILIZAÇÃO DE RECURSOS NO EXERCÍCIO SUBSEQUENTE	VALOR
20 - RECURSOS RECEBIDOS DO FUNDEB EM [EXERCÍCIO_ ANTERIOR] QUE NÃO FORAM UTILIZADOS	0,00
21 - DESPESAS CUSTEADAS COM O SALDO DO ITEM 20 ATÉ O 1º TRIMESTRE DE [EXERCÍCIO]	0,00

MANUTENÇÃO E DESENVOLVIMENTO DO ENSINO - DESPESAS CUSTEADAS COM A RECEITA RESULTANTE DE IMPOSTOS E RECURSOS DO FUNDEB					
RECEITAS COM AÇÕES TÍPICAS DE MDE	PREVISÃO INICIAL	PREVISÃO ATUALIZADA	RECEITAS REALIZADAS		
			No Bimestre	Até o Bimestre	%
22 - IMPOSTOS E TRANSFERÊNCIAS DESTINADAS À MDE (25% de 3)	61.530.613,67	61.530.613,67	10.474.753,36	20.281.513,46	32,96

DESPESAS COM AÇÕES TÍPICAS DE MDE	DOTAÇÃO INICIAL	DOTAÇÃO ATUALIZADA	DESPESAS LIQUIDADAS		
			No Bimestre	Até o Bimestre	%
23 - EDUCAÇÃO INFANTIL	3.606.222,13	3.606.222,13	84.940,90	84.940,80	2,23
24 - ENSINO FUNDAMENTAL	12.342.165,60	11.413.165,60	171.646,39	283.494,69	2,48
25 - ENSINO MÉDIO	1.205.507,23	1.365.507,23	0,00	169.136,30	12,20
26 - ENSINO SUPERIOR	176.349,62	176.349,62	0,00	0,00	0,00
27 - ENSINO PROFISSIONAL NÃO INTEGRADO AO ENSINO REGULAR	0,00	0,00	0,00	0,00	0,00
28 - OUTRAS	205.697.354,83	218.196.354,63	28.658.539,85	46.604.599,72	21,35
29 - TOTAL DAS DESPESAS COM AÇÕES TÍPICAS DE MDE (23 + 24 + 25 + 26 + 27 + 28)	223.219.599,41	234.979.599,41	29.115.327,14	47.142.171,61	20,06

DEDUÇÕES CONSIDERADAS PARA FINS DE LIMITE CONSTITUCIONAL	VALOR
30 - RESULTADO LÍQUIDO DAS TRANSFERÊNCIAS DO FUNDEB = (12)	34.305.542,19
31 - DESPESAS CUSTEADAS COM A COMPLEMENTAÇÃO DO FUNDEB NO EXERCÍCIO	19.301.561,72
32 - RECEITA DE APLICAÇÃO FINANCEIRA DOS RECURSOS DO FUNDEB ATÉ O BIMESTRE = (50 h)	222.740,39
33 - DESPESAS CUSTEADAS COM O SUPERÁVIT FINANCEIRO, DO EXERCÍCIO ANTERIOR, DO FUNDEB	0,00
34 - DESPESAS CUSTEADAS COM O SUPERÁVIT FINANCEIRO, DO EXERCÍCIO ANTERIOR, DE OUTROS RECURSOS DE IMPOSTOS	0,00
35 - RESTOS A PAGAR INSCRITOS NO EXERCÍCIO ANTERIOR SEM DISPONIBILIDADE FINANCEIRA DE RECURSOS DE IMPOSTOS VINCULADOS AO	0,00
36 - CANCELAMENTO, NO EXERCÍCIO, DE RESTOS A PAGAR INSCRITOS COM DISPONIBILIDADE FINANCEIRA DE RECURSOS DE IMPOSTOS VINCULADOS	0,00
37 - TOTAL DAS DEDUÇÕES CONSIDERADAS PARA FINS DE LIMITE CONSTITUCIONAL (30 + 31 + 32 + 33 + 34 + 35 + 36)	28.623.127,14
38 - TOTAL DAS DESPESAS PARA FINS DE LIMITE (29 - 37)	18.519.044,47
39 - MÍNIMO DE 25% DAS RECEITAS RESULTANTE DE IMPOSTOS EM MDE ((36 / 3) * 100)	22,63

OUTRAS INFORMAÇÕES PARA CONTROLE					
OUTRAS DESPESAS CUSTEADAS COM RECEITAS ADICIONAIS PARA FINANCIAMENTO DO ENSINO	DOTAÇÃO INICIAL	DOTAÇÃO ATUALIZADA	DESPESAS LIQUIDADAS		
			No Bimestre	Até o Bimestre	%

**GOVERNO MUNICIPAL DE CAUCAIA**  
**Relatório Resumido da Execução Orçamentária**  
**Demonstrativo das Receitas e Despesas com Manutenção e Desenvolvimento do Ensino - MDE**  
**Orçamentos Fiscal e da Seguridade Social**  
**Período: Janeiro a Abril de 2017/Bimestre: Março e Abril**

RREO - ANEXO VIII (LDB, art. 72)

RS 1,00


<b>OUTRAS INFORMAÇÕES PARA CONTROLE</b>					
OUTRAS DESPESAS CUSTEADAS COM RECEITAS ADICIONAIS PARA FINANCIAMENTO DO ENSINO	DOTAÇÃO INICIAL	DOTAÇÃO ATUALIZADA	DESPESAS LIQUIDADAS		
			No Bimestre	Até o Bimestre	%
40 - DESPESAS CUSTEADAS COM A APLICAÇÃO FINANCEIRA DE OUTROS RECURS	0,00	0,00	0,00	0,00	0,00
41 - DESPESAS CUSTEADAS COM A CONTRIBUIÇÃO SOCIAL DO SALÁRIO-EDUCAÇ.	0,00	0,00	0,00	0,00	0,00
42 - DESPESAS CUSTEADAS COM A OPERAÇÕES DE CRÉDITO	0,00	0,00	0,00	0,00	0,00
43 - DESPESAS CUSTEADAS COM OUTRAS RECEITAS PARA FINANCIAMENTO DO E	0,00	0,00	0,00	0,00	0,00
44 - TOTAL DAS OUTRAS DESPESAS CUSTEADAS COM RECEITAS ADICIONAIS PAR.	0,00	0,00	0,00	0,00	0,00
45 - TOTAL GERAL DAS DESPESAS (29 + 44)	0,00	0,00	0,00	0,00	0,00
<b>RESTOS A PAGAR INSCRITOS COM DISPONIBILIDADE FINANCEIRA DE RECURSOS DE IMPOSTOS VINCULADOS AO ENSINO</b>	<b>SALDO ATÉ O BIMESTRE</b>		<b>CANCELADOS EM 2017 (g)</b>		
46 - RESTOS A PAGAR DE DESPESAS COM FUNDEB	0,00		0,00		
<b>FLUXO FINANCEIRO DOS RECURSOS</b>			<b>VALOR</b>		
			<b>FUNDEB (h)</b>	<b>FUNDEF</b>	
47 - SALDO FINANCEIRO EM 31 DE DEZEMBRO DE [EXERCICIO_ANTERIOR]			74.428,64	0,00	
49 - (+) INGRESSO DE RECURSOS ATÉ O BIMESTRE			54.333,05	0,00	
49 - (-) PAGAMENTOS EFETUADOS ATÉ O BIMESTRE			20.392.132,90	0,00	
50 - (+) RECEITA DE APLICAÇÃO FINANCEIRA DOS RECURSOS ATÉ O BIMESTRE			222.740,39	0,00	
51 - (=) SALDO FINANCEIRO NO EXERCÍCIO ATUAL			-20.115.059,46	0,00	
52 - SALDO ATUAL DAS CONTAS BANCÁRIAS DE VINCULAÇÃO AO FUNDEB 60% e 40% (((47 + 46) - 49) + 50)			-20.040.930,82	0,00	




NAUMI GOMES DE AMORIM  
PREFEITO



ACONTABIL CONTABILIDADE E SERVIÇOS S/S EPP  
Contador - CRC



GELMA MARIA LEITÃO BARROS  
CONTROLADORA GERAL



MARCUS MOTA DE PAULA CAVALCANTE  
SEC. FINANÇAS, PLANEJAMENTO E ORÇAMENTO



**GOVERNO MUNICIPAL DE CAUCAIA**  
**Relatório Resumido da Execução Orçamentária**  
**Demonstrativo da Receita e Despesa com Ações de Serviços Públicos de Saúde**

**Orçamentos Fiscal e da Seguridade Social**

Período: Janeiro a Abril de 2017/Bimestre: Março e Abril

RREO - ANEXO XII (ADCT. art. 77)

R\$ 1,00


RECEITAS	PREVISÃO INICIAL	PREVISÃO ATUALIZADA	RECEITAS REALIZADAS	
			Até o Bimestre	%
<b>RECEITA DE IMPOSTOS</b>	67.839.727,15	67.839.727,15	17.837.240,13	26,07
Imposto sobre a Propriedade Predial e Territorial Urbana	6.460.866,72	6.460.866,72	1.265.334,88	19,69
Imposto de Renda Retido nas Fontes sobre os Rendimentos do Trabalho	10.858.388,23	10.858.388,23	3.012.819,85	28,26
Imposto de Renda Retido nas Fontes sobre Outros Rendimentos	0,00	0,00	516.928,37	0,00
Imposto sobre Transmissão "inter Vivos" de Bens Imóveis e de Direitos Reais sobre im	4.901.871,00	4.901.871,00	1.852.179,37	37,78
Imposto sobre Serviços de Qualquer Natureza	37.141.854,26	37.141.854,26	8.820.180,00	23,74
<b>IMPOSTO SOBRE SERVIÇO - SIMPLES NACIONAL</b>	3.235.200,64	3.235.200,64	908.563,32	28,08
Receita da Dívida Ativa do Imposto sobre a Propriedade Predial e Territorial Urbana - I	4.099.037,70	4.099.037,70	1.214.807,66	29,63
Receita da Dívida Ativa do Imposto sobre Serviços de Qualquer Natureza - ISS	1.129.909,41	1.129.909,41	28.828,66	2,35
<b>RECEITAS DE TRANSFERÊNCIAS CONSTITUCIONAIS LEGAIS</b>	198.440.289,19	198.440.289,19	67.356.952,75	34,28
Cota-Parte do Fundo de Participação dos Municípios - Cota Mensal	87.780.718,60	87.780.718,60	30.119.478,80	34,32
Cota-Parte do Imposto Sobre a Propriedade Territorial Rural	63.265,85	63.265,85	5.693,28	8,99
Saúde da Família	4.868.397,89	4.868.397,89	1.098.040,00	23,52
Agentes Comunitários de Saúde	8.735.482,99	8.735.482,99	1.709.604,00	25,38
Teto Financeiro	187.810,23	187.810,23	52.800,00	31,46
Outras Transferências do FNAS	6.373.073,34	6.373.073,34	1.007.895,02	15,81
Transferência Financeira do ICMS - Desoneração - L.C. Nº 87/96	265.871,22	265.871,22	64.397,08	31,74
Cota-Parte do ICMS	80.421.817,13	80.421.817,13	26.079.029,53	32,42
Cota-Parte do IPVA	9.584.846,07	9.584.846,07	7.121.177,71	74,29
Cota-Parte do IPI - Municípios	399.005,87	399.005,87	79.037,33	19,80
<b>TOTAL</b>	<b>264.067.219,15</b>	<b>264.067.219,15</b>	<b>84.994.192,88</b>	<b>32,18</b>
DESPESAS CORRENTES (Por Grupo de Natureza da Despesa)	DOTAÇÃO INICIAL	DOTAÇÃO ATUALIZADA	DESPESAS LIQUIDADAS	
			Até o Bimestre	%
<b>DESPESAS CORRENTES</b>	85.989.147,06	94.525.847,08	29.766.188,61	31,49
Pessoal e Encargos Sociais	37.289.773,80	38.490.123,60	15.541.469,70	42,59
Juros e Encargos da Dívida	0,00	0,00	0,00	0,00
Outras Despesas Correntes	48.879.373,48	58.035.723,48	14.224.718,91	24,51
<b>DESPESAS DE CAPITAL</b>	17.357.259,95	14.709.259,95	381.380,03	2,59
Investimentos	17.357.259,95	14.709.259,95	381.380,03	2,59
Inversões Financeiras	0,00	0,00	0,00	0,00
Amortização da Dívida	0,00	0,00	0,00	0,00
<b>TOTAL (IV)</b>	<b>103.326.407,03</b>	<b>109.235.107,03</b>	<b>30.147.568,64</b>	<b>0,00</b>
DESPESAS PRÓPRIAS COM AÇÕES E SERVIÇOS PÚBLICOS DE SAÚDE	DOTAÇÃO INICIAL	DOTAÇÃO ATUALIZADA	DESPESAS LIQUIDADAS	
			Até o Bimestre	%
<b>DESPESAS COM SAÚDE (V) = (IV)</b>	103.326.407,03	109.235.107,03	30.147.568,64	27,59
(-) DESPESAS COM INATIVOS E PENSIONISTAS	28.528.127,17	28.528.127,17	0,00	0,00
(-) DESPESAS CUSTEADAS COM OUTROS RECURSOS DESTINADOS À SAÚDE	17.835.405,64	17.635.405,64	17.635.405,64	100,00
Recursos de Transferências do Sistema Único de Saúde	0,00	0,00	0,00	0,00
Recursos de Operações de Crédito	0,00	0,00	0,00	0,00
Outros Recursos	0,00	0,00	0,00	0,00
(-) RESTOS A PAGAR INSCRITOS NO EXERCÍCIO SEM DISPONIBILIDADE FINANCEIRA	0,00	0,00	0,00	0,00
<b>TOTAL DAS DESPESAS PRÓPRIAS COM AÇÕES E SERVIÇOS PÚBLICOS DE SAÚDE</b>	<b>59.164.674,02</b>	<b>65.073.574,02</b>	<b>12.512.162,80</b>	<b>19,22</b>

GOVERNO MUNICIPAL DE CAUCAIA  
Relatório Resumido da Execução Orçamentária  
Demonstrativo da Receita e Despesa com Ações de Serviços Públicos de Saúde  
Orçamentos Fiscal e da Seguridade Social  
Período: Janeiro a Abril de 2017/Bimestre: Março e Abril


RREO - ANEXO XII (ADCT. art. 77)

R\$ 1,00


<b>CONTROLE DE RESTOS A PAGAR VINCULADOS À SAÚDE INSCRITOS EM EXERCÍCIOS ANTERIORES</b>	<b>RESTOS A PAGAR INSCRITOS COM DISPONIBILIDADE FINANCEIRA DE RECURSOS PRÓPRIOS VINCULADOS</b>			
	Inscritos em Exercícios Anteriores	Cancelado em 2017 (f)		
RESTOS A PAGAR DE DESPESAS PRÓPRIAS COM AÇÕES E SERVIÇOS PÚBLICOS DE SAÚDE (VII)	0,00	0,00		
PARTICIPAÇÃO DAS DESPESAS COM AÇÕES E SERVIÇOS PÚBLICOS DE SAÚDE NA RECEITA DE IMPOSTOS LÍQUIDA E TRANSFERÊNCIAS CONSTITUCIONAIS LEGAIS - LIMITE CONSTITUCIONAL <math>\leq \%> ((VI - VII f) / 1)		14,72		
<b>DESPESAS COM SAÚDE</b> (Por Subfunção)	DOTAÇÃO INICIAL	DOTAÇÃO ATUALIZADA	DESPESAS LIQUIDADAS	
			Até o Bimestre	%
Administração Geral	5.903.019,36	7.776.019,36	2.957.040,75	38,02
Comunicação Social	77.242,98	77.242,98	0,00	0,00
Assistência Comunitária	114.730,26	114.730,26	0,00	0,00
Atenção Básica	33.543.425,44	37.987.075,44	10.169.640,19	26,77
Assistência Hospitalar e Ambulatorial	57.833.697,72	57.081.747,72	15.177.235,33	26,58
Suporte Profilático e Terapêutico	1.362.919,27	1.362.919,27	115.912,85	8,50
Vigilância Sanitária	537.101,82	671.101,82	95.947,31	14,29
Vigilância Epidemiológica	3.931.798,07	4.141.798,07	1.631.792,21	39,39
Alimentação e Nutrição	22.472,11	22.472,11	0,00	0,00
<b>TOTAL</b>	<b>103.326.407,03</b>	<b>109.235.107,03</b>	<b>30.147.568,64</b>	<b>27,59</b>




NAUMI GOMES DE AMORIM  
PREFEITO



ACONTABIL CONTABILIDADE E SERVIÇOS S/S EPP  
Contador - CRC



GELMA MARIA LEITÃO BARROS  
CONTROLADORA GERAL



MARCUS MOTA DE PAULA CAVALCANTE  
SEC. FINANÇAS, PLANEJAMENTO E ORÇAMENTO

**GOVERNO MUNICIPAL DE CAUCAIA**  
**Relatório Resumido da Execução Orçamentária**  
**Demonstrativo das Parcerias Público-Privadas**

**Orçamentos Fiscal e da Seguridade Social**

**Período: Janeiro a Abril de 2017/Bimestre: Março e Abril**

RREO - ANEXO XIII (Lei nº 11.079, de 30.12.2004, arts. 22, 25 e 28)

R\$ 1,00

ESPECIFICAÇÃO	SALDO TOTAL EM 31 DE DEZEMBRO DO EXERCÍCIO ANTERIOR (a)	REGISTROS EFETUADOS EM 2017		SALDO TOTAL
		No Bimestre	Até o Bimestre (b)	
<b>TOTAL DE ATIVOS</b>	0,00	0,00	0,00	0,00
Direitos Futuros	0,00	0,00	0,00	0,00
Ativos Contabilizados na SPE	0,00	0,00	0,00	0,00
Contrapartida parameter Provisões de PPP	0,00	0,00	0,00	0,00
<b>TOTAL DE PASSIVOS (I)</b>	0,00	0,00	0,00	0,00
Obrigações Não Relacionadas a Serviços	0,00	0,00	0,00	0,00
Contrapartida para Ativos da SPE	0,00	0,00	0,00	0,00
Provisões de PPP	0,00	0,00	0,00	0,00
<b>GARANTIAS DE PPP (II)</b>	0,00	0,00	0,00	0,00
<b>SALDO LÍQUIDO DE PASSIVOS DE PPP (III) = (I - II)</b>	0,00	0,00	0,00	0,00
<b>PASSIVOS CONTINGENTES</b>	0,00	0,00	0,00	0,00
Contraprestações Futuras	0,00	0,00	0,00	0,00
Riscos Não Provisionados	0,00	0,00	0,00	0,00
Outros Passivos Contingentes	0,00	0,00	0,00	0,00
<b>ATIVOS CONTINGENTES</b>	0,00	0,00	0,00	0,00
Serviços Futuros	0,00	0,00	0,00	0,00
Outros Ativos Contingentes	0,00	0,00	0,00	0,00

DESPESAS DE PPP	EXERCÍCIO ANTERIOR	EXERCÍCIO CORRENTE (EC)	CORREÇÃO ORÇAMENTÁRIA									
			<EC+1>	<EC+2>	<EC+3>	<EC+4>	<EC+5>	<EC+6>	<EC+7>	<EC+8>	<EC+9>	
Do Ente Federado	0,00	0,00	0,00	0,00	0,00	0,00	0,00	0,00	0,00	0,00	0,00	0,00
Das Estatais Não-Dependentes	0,00	0,00	0,00	0,00	0,00	0,00	0,00	0,00	0,00	0,00	0,00	0,00
<b>TOTAL DAS DESPESAS</b>	0,00	0,00	0,00	0,00	0,00	0,00	0,00	0,00	0,00	0,00	0,00	0,00
<b>RECEITA CORRENTE LÍQUIDA (RCL)</b>	0,00	0,00	0,00	0,00	0,00	0,00	0,00	0,00	0,00	0,00	0,00	0,00
<b>TOTAL DAS DESPESAS / RCL (%)</b>	0,00	0,00	0,00	0,00	0,00	0,00	0,00	0,00	0,00	0,00	0,00	0,00


Nota:




NAUMI GOMES DE AMORIM  
PREFEITO



ACONTABIL CONTABILIDADE E SERVIÇOS S/S EPP  
Contador - CRC



GELMA MARIA LEITÃO BARROS  
CONTROLADORA GERAL





MARCUS MOTA DE PAULA CAVALCANTE  
SEC. FINANÇAS, PLANEJAMENTO E ORÇAMENTO

**GOVERNO MUNICIPAL DE CAUCAIA**  
**Relatório Resumido de Execução Orçamentária**  
**Demonstrativo Simplificado do Relatório Resumido da Execução Orçamentária**  
**Orçamento Fiscal e da Seguridade Social**  
**Período: Janeiro a Abril de 2017/Bimestre: Março e Abril**

RREO - Anexo XIV (LRF, Art. 52, inciso I, alíneas "a" e "b" do inciso II e §1º)

R\$ 1,00

BALANÇO ORÇAMENTÁRIO	No Bimestre		Até o Bimestre	
<b>RECEITAS</b>				
PREVISÃO INICIAL		580.776.903,57		580.776.903,57
PREVISÃO ATUALIZADA		580.776.903,57		580.776.903,57
RECEITAS REALIZADAS		91.120.768,93		184.409.983,53
DÉFICIT ORÇAMENTÁRIO		0,00		0,00
SALDOS DE EXERCÍCIOS ANTERIORES		0,00		0,00
<b>DESPESAS</b>				
DOTAÇÃO INICIAL		580.776.903,57		580.776.903,57
CRÉDITOS ADICIONAIS		0,00		0,00
DOTAÇÃO ATUALIZADA		580.776.903,57		580.776.903,57
DESPESA EMPENHADA		95.751.453,86		235.750.982,59
DESPESA LIQUIDADADA		72.215.298,45		119.849.039,51
SUPERÁVIT ORÇAMENTÁRIO		64.560.944,02		64.560.944,02
<b>DESPESA POR FUNÇÃO/SUBFUNÇÃO</b>				
		No Bimestre		Até o Bimestre
DESPESAS EMPENHADAS		95.751.453,86		235.750.982,59
DESPESAS LIQUIDADADAS		72.215.298,45		119.849.039,51
<b>RECEITA CORRENTE LÍQUIDA - RCL</b>				
				Até o Bimestre
<b>RECEITA CORRENTE LÍQUIDA</b>				551.718.904,31
<b>RECEITAS E DESPESAS DOS REGIMES DE PREVIDÊNCIA</b>				
		No Bimestre		Até o Bimestre
<b>Regime Geral de Previdência Social</b>				
RECEITAS PREVIDENCIÁRIAS REALIZADAS GERAL		4.405.543,82		5.662.405,18
DESPESAS PREVIDENCIÁRIAS LIQUIDADADAS GERAL		0,00		0,00
RESULTADO PREVIDENCIÁRIO GERAL		4.405.543,82		5.662.405,18
<b>Regime Próprio de Previdência dos Servidores</b>				
RECEITAS PREVIDENCIÁRIAS REALIZADAS RPPS		0,00		0,00
DESPESAS PREVIDENCIÁRIAS LIQUIDADADAS RPPS		0,00		0,00
RESULTADO PREVIDENCIÁRIO RPPS		0,00		0,00
<b>RESULTADOS NOMINAL E PRIMÁRIO</b>				
	Meta Fixada no AMF da LDO (a)	Resultado Apurado Até o Bimestre (b)	% em Relação à Meta (b/a)	
RESULTADO NOMINAL	0,00	-1.325.139,21		0,00
RESULTADO PRIMÁRIO	0,00	-51.411.935,81		0,00
<b>RESTOS A PAGAR POR PODER E MINISTÉRIO PÚBLICO</b>	Inscrição	Cancelamento Até o Bimestre	Pagamento Até o Bimestre	Saldo a Pagar
<b>RESTOS A PAGAR PROCESSADOS</b>				
Poder Executivo	35.536.721,15	0,00	7.587.390,13	52.756.597,29
Poder Legislativo	0,00	0,00	0,00	0,00
<b>RESTOS A PAGAR NÃO PROCESSADOS</b>				
Poder Executivo	0,00	0,00	0,00	8.894,94
Poder Legislativo	0,00	0,00	0,00	0,00
<b>TOTAL</b>	35.536.721,15	0,00	7.587.390,13	52.765.492,23
<b>DESPESAS COM AÇÕES TÍPICAS DE MDE</b>	Valor Apurado Até o Bimestre	Limites Constitucionais Anuais		
		% Mínimo a Aplicar no Exercício	% Aplicado Até o Bimestre	
Mínimo Anual de <18% / 25%> das Receitas de Impostos em	18.519.044,47	25,00		22,83
Mínimo Anual de 60% do FUNDEB na Remuneração do	31.529.312,13	60,00		47,39


  


GOVERNO MUNICIPAL DE CAUCAIA  
 Relatório Resumido de Execução Orçamentária  
**Demonstrativo Simplificado do Relatório Resumido da Execução Orçamentária**  
 Orçamento Fiscal e da Seguridade Social  
 Período: Janeiro a Abril de 2017/Bimestre: Março e Abril

RREO - Anexo XIV (LRF - Art. 52, inciso I, alíneas "a" e "b" do inciso II e §1º)

R\$ 1,00


RECEITAS DE OPERAÇÕES DE CRÉDITO E DESPESAS DE CAPITAL	Valor Apurado Até o Bimestre	Saldo Não Realizado	
Receitas de Operações de Crédito	0,00	12.842.098,08	
Despesa de Capital Líquida	4.841.961,95	92.180.027,19	
DESPESAS COM AÇÕES E SERVIÇOS PÚBLICOS DE SAÚDE	Valor Apurado Até o Bimestre	Limite Constitucional Anual	
		% Mínimo a Aplicar no Exercício	% Aplicado Até o Bimestre
Despesas Próprias com Ações e Serviços Públicos de Saúde	12.512.162,80	15,00	14,72




NAUMI GOMES DE AMORIM  
PREFEITO



ACONTABIL CONTABILIDADE E SERVIÇOS S/S EPP  
Contador - CRC



GELMA MARIA LEITÃO BARROS  
CONTROLADORA GERAL



MARCUS MOTA DE PAULA CAVALCANTE  
SEC. FINANÇAS, PLANEJAMENTO E ORÇAMENTO



Prefeitura de  
**CAUCAIA**

**CERTIDÃO DE DIVULGAÇÃO**

Período: **2.º BIMESTRE de 2017 (janeiro/abril)**

Relatório: **Relatório Resumido de Execução Orçamentária - RREO**

Data da Publicação: **30 de Maio de 2017**

Certifico que o **Relatório Resumido de Execução Orçamentária – RREO do segundo bimestre de 2017 (janeiro/abril)**, elaborado em conformidade com a LC 101/2000 e com as portaria da Secretaria do Tesouro Nacional, foi afixado no flanelógrafo desta prefeitura, onde permanecerá afixado até 30 de julho de 2017, conforme estabelece a legislação vigente, art. 28, inciso X da Constituição Estadual e Acórdão do STJ – AC , Unân. Da 1ª T PUL. N.º DJ de 25/04/1994, Pag 9208 – Rec. Esp. 41.867-4, Relator Ministro Demócrito Reinaldo – Advs. Resato Donadio Munhoz e Pedro Orestes Serondo.

Prefeitura Municipal de Caucaia, em 30 de Maio de 2017.

**Naumi Gomes de Amorim**  
**Prefeito Municipal**